

## COMO AUTOLIQUIDARSE LA TASA DE SEGREGACION/AGRUPACION/PARCELACION O DIVISION DE FINCAS

Si no dispongo de ordenador, móvil o Tablet, o desconozco como manejar por Internet, debes pedir cita en la OFICINA DE ATENCIÓN AL CONTRIBUYENTE (BAC). Y allí te realizarán el trámite.

Plaza Mayor (bajos del Ayuntamiento o en el Servicio de Atención al ciudadano **010**

Tlfono: **947 20 00 10**)

<https://sede.aytoburgos.es>


Gamonal (Tlfno: **947 28 88 00 ext. 8349**)

**Si te manejas por INTERNET, es muy fácil y con estos pasos lo conseguirás:**


1º.- Entrar en la web del Ayuntamiento de Burgos: <http://www.aytoburgos.es>



TU AYUNTAMIENTO TU CIUDAD ÁREAS TEMÁTICAS GOBIERNO ABIERTO ACTUALIDAD TRÁMITES 🔍 ☰



Convocatoria  
EXTRAORDINARIA para el  
acceso a plazas vacantes  
de las Escuelas Infantiles  
Municipales curso



Bases del IV CONCURSO  
NACIONAL DE ÓRGANO  
"Francisco Salinas-VIII  
Centenario Catedral"  
28 JUNIO 2022 CULTURA

2º.- En la parte superior izquierda de la portada pinchamos sobre Oficina Virtual Tributaria (OVT)



Ayuntamiento  
de Burgos

TU AYUNTAMIENTO

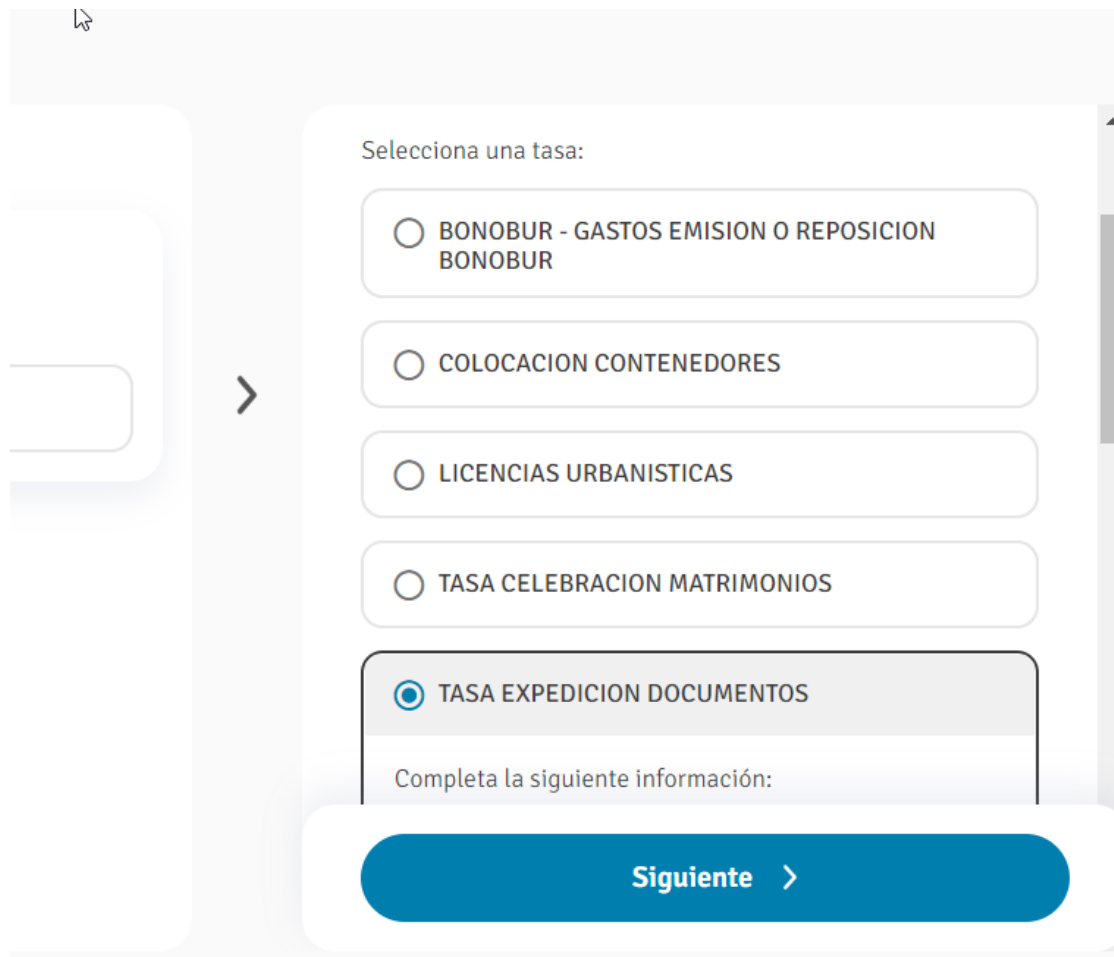


3º.- Una vez dentro de la OVT (Oficina Virtual Tributaria) pinchamos sobre el botón "Pagar tasas"

The screenshot shows the homepage of the Ayuntamiento de Burgos Oficina Virtual Tributaria. At the top, there is a navigation bar with the Ayuntamiento de Burgos logo, a 'Menú' icon, and the text 'Oficina Virtual Tributaria'. The date and time 'Martes, 12 Julio 2022 17:41:38' and a phone number '947288850' are also visible. The main content area is divided into several sections: 'Identificate' with a login field for 'Cl@ve', a search bar with the text '¿Qué quieres hacer?', a 'Pagar impuestos, tasas y multas' section with a 'Pagar' button and a 'Pagar tasas' button, a 'Vehículos' section with options for 'Multas' and 'Vehículo nuevo', and a 'Consultas' section with options for 'Verificar el documento recibido (CSV)' and '¿Qué parcelas incluye mi recibo de rústica?'. There is also an 'Información' section with options for 'Simulador de plusvalías' and 'Simulador del Impuesto de Obras (ICIO)'. A small illustration of a person sitting at a desk is visible in the bottom left corner.

The screenshot shows the 'Pagar tasas' page. At the top, there is a breadcrumb 'Inicio / Pagar tasas' and a back arrow. The main heading is 'Pagar tasas'. Below this, there is a 'Titular' section with the text 'Identificate para pagar tus tasas'. There are two radio buttons: 'Identificación (NIF, NIE, CIF)' (selected) and 'Pasaporte'. Below the radio buttons is a text input field containing 'Identificación (NIF, NIE, CIF)'. To the right of the input field is a right arrow. Below the input field is a blue button labeled 'Siguiente >'. Below the button is a dotted line and the text '¿Quieres pagar impuestos?'. To the right of the 'Siguiente' button is a section titled '¿Qué quieres pagar?' with three horizontal bars representing a list of items.

4º.- Y rellenamos los datos que nos solicitan en la plataforma: **DNI, NIE, CIF**, pulsa “siguiente”, te pregunta ¿Qué quieres pagar? “**TASA EXPEDICIÓN DE DOCUMENTOS**”. **CUIDADO NO PULSES SIGUIENTE**, BAJA LA BARRA DE DESPLAZAMIENTO Y CLIKAS **TASA EXPEDICIÓN DE DOCUMENTOS-TRAMITACION URBANISTICA**.



The image shows a screenshot of a web application interface. On the left, there is a vertical sidebar with a large right-pointing arrow. The main content area is titled "Selecciona una tasa:" and contains five radio button options, each in a rounded rectangular box. The options are: "BONOBUR - GASTOS EMISION O REPOSICION BONOBUR", "COLOCACION CONTENEDORES", "LICENCIAS URBANISTICAS", "TASA CELEBRACION MATRIMONIOS", and "TASA EXPEDICION DOCUMENTOS". The "TASA EXPEDICION DOCUMENTOS" option is selected, indicated by a blue dot in the radio button. Below the list of options, there is a text prompt "Completa la siguiente información:" and a large blue button with the text "Siguiente >".

5º.- A continuación en el desplegable eliges la opción: TASA EXPEDICION DE DOCUMENTOS-TRAMITACIÓN URBANISTICA. En el desplegable denominado **Tarifa:** eliges la opción: PARCELACIONES AGRUPACIONES y DIVISION DE FINCAS. Ahora debes introducir los m<sup>2</sup> totales.

## pagar tasas

Para pagar tus tasas

Identificación (NIF, NIE, CIF)  Pasaporte

>

- TASA EXPEDICION DOCUMENTOS - OBRAS EN EL TERMINO MUNICIPAL
- TASA EXPEDICION DOCUMENTOS - SERVICIO PREVENCIÓN, EXTINCIÓN INCENDIOS Y SALVAMENTO
- TASA EXPEDICION DOCUMENTOS - TRAMITACION URBANISTICA

Tarifa  
PARCELACIONES AGRUPACIONES... ▾

El campo M2 es obligatorio

**Siguiente >**

6º.- **Revisa los datos; aceptas** y se genera una **CARTA DE PAGO** que puedes descargar y pasar por cualquier entidad bancaria para abonarlo o pagarlo en el momento con una tarjeta de crédito. Igualmente se genera un **JUSTIFICANTE DE PAGO** que deberás presentar en el registro del Ayuntamiento de Burgos, para su inclusión en el expediente que se ha tramitado al efecto.